

新発売



## 円盤サート

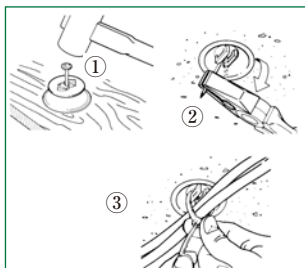
ケーブル支持インサート

# SK-1BH

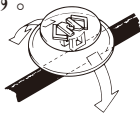
コンクリート型枠が取り外され、天井下地が出来上るまでに、さまざまな作業が進行します。他の設備工事に先がけて配線工事を進められれば……………。

“円盤サート”なら、型枠撤去後すぐに、ケーブル配線が可能。器具のそばまで配線を用意しておけます。

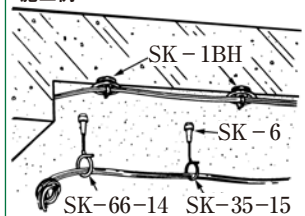
### 使用方法



- ①型枠へ付属の釘で固定します。
- ②型枠撤去後、ペンチ等で釘を折り取ります。  
釘は切り込み付なのですぐに折れます。
- ③バンド穴へナイロンバンド、バンド線等を通してケーブルを固定します。



### 施工例



ネグロスのアングルエヌマーク〈N〉の左右が配線方向になります。型枠への取付時に確認しておきます。

発売時期 5月初旬予定

標準価格 50ヶ入り

¥1,300

(E. S)